



自然の素材感を表現し、使いやすさも追求しました。

立水栓ユニット フォレット

ナチュラル系のモダン住宅にコーディネートしやすいデザインを目指し、アクリル樹脂塗装に端正な木目調を組み合わせ自然の素材感をふんだんに表現。小物を置けるスペースも立面上部とパン上部につくり日常の使いやすさも考慮しました。



●BR ■飾り蛇口 N206 補助蛇口 H102・F601



●WH ■飾り蛇口 F203

塗装仕上コンクリート製品 意匠登録申請中

資格者施工 CAD 取説

宅配便でお届けしますので、お届け先にて立会いの上、商品に破損等がないかご確認ください。



■フォレット ●BR ■飾り蛇口 N201



■フォレット ●BR ■飾り蛇口 N201



■フォレット ●WH ■飾り蛇口 N205



端正な柁目調のテクスチャがナチュラルテイストを演出しています。フォレットの立面とパン上面には物を置いたり飾ったりするスペースをつくりました。

COLOR VARIATION <カラーバリエーション>

■フォレット

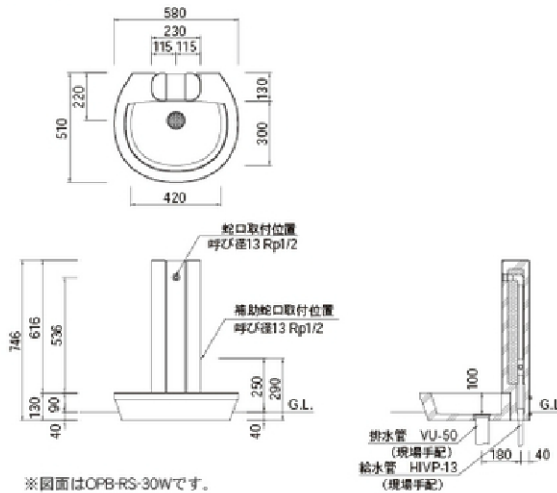


ブラウン(BR)

ホワイト(WH)

SIZE <サイズ>

■フォレット



SPEC <価格表>

この価格表に表示される価格(単位:円)は、「価額表示義務に関する消費税法の特例」に基づき、すべて消費税抜きの価格です。別途消費税がかかりますのでご了承ください。

製品名称	配管	規格名称	寸法(W×D×H)	重量(kg/個)	カラー	価格(税抜価格)円	備考
フォレット	地中	OPB-RS-30	580×510×746	立面:18 パン:20	BR・WH	48,000	塗装仕上コンクリート製
	地中・補助蛇口	OPB-RS-30W	580×510×746	立面:18 パン:20		49,000	

●色名称: BR(ブラウン)・WH(ホワイト)

- 商品を安全にお使いいただくため、ご使用前に必ず「取扱説明書」をよくお読みください。施工や取扱いを誤りますと、事故や破損の原因となります。
- 補助蛇口を使用する場合は、施工後交換できる様に水栓柱を壁から離して施工してください。
- 蛇口・補助蛇口は別売品です。(P60をご覧ください)
- 水鉢や化粧砂利等の撮影用小物は、製品本体に含まれていません。
- 立水栓ユニットは、P70掲載の不凍水栓ユニットサンンドを除き、寒冷地でご使用いただく場合にはP18をご覧ください。
- 取り付け蛇口によっては、蛇口から出る水が、排水目皿の上こない場合があります。
- 地中・補助蛇口配管は、商品の向かって右側が取付位置になります。左側に付くタイプはありませんので、ご了承ください。
- 商品の特性や印刷の関係上、カタログ写真と実際の商品とは、若干異なる場合がありますのでご了承ください。

ガーデン
シンク
グリル
コラム

グリル
暖炉裏

シャワー

パン
水鉢
飾り蛇口
灌水システム

立水栓

雨水
タンク

園芸資材
人工芝

ソーラライト
照明

ベンチ
防虫ベンチ
収納ベンチ
観音石

組ブロック

笠木

アクセント
ガラスブロック
ポスト

機能門柱
スクリーン

ランパー
障木
枕木

大谷石
芦野石
伊勢石

ゴロタ石
ピンコロ
砂利
番光石

レンガ
貼材

舗装石材

透水舗装

緑化舗装

デザイン
舗装

エッジ
調音ブロック

シャワー用
水栓金具 59



TS101 (水専用)

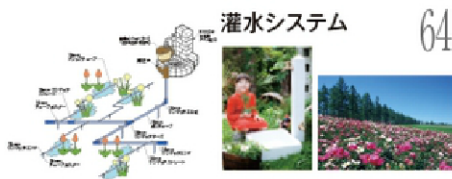


飾り蛇口・シャワーヘッド 60



N206 N207 N214 N215
N216 N217 F212 SP-D-201 (水専用)

灌水システム 64



ホースリール・
ペットキーパー 65



カラー
シルバー ブラック レッド

立水栓ユニット
シャルム NEW 66



WH IV

立水栓ユニット
サークルタイプ 68



カラー
BY TB MX OW SB

不凍水栓ユニット
サナンド 70



カラー
BY MX OW

立水栓ユニット
プラスタータイプ 71



BY TB MX OW

立水栓ユニット
ウッドクリートタイプ 72



カラー
BY TB MX 本体色

立水栓ユニット
コーンタイプ 74



BY TB MX BY TB MX

立水栓ユニット
リアルウッド
スタンドタイプ 76



カラー
桜木 WH

立水栓ユニット
フォレット 78



BR WH

立水栓ユニット
モ・エット 80



BR BG WH YE

立水栓ユニット
モ・エット L 82



ラウンドロン シングルパン WH DB

立水栓ユニット
ランバータイプ 84



BR RB RG

立水栓ユニット
レヴウッドタイプ 86



DB LB OR DB LB OR

立水栓ユニット
コロール 88



MNT CAS FLH
RD GR OR NV LM VL BR WH BK SV PK

立水栓ユニット
コロールミニ 90



GR BR LM VL PK

立水栓ユニット
打放しタイプ 91



クラスパン クラシコパン
YE WH GR

立水栓ユニット
モゼック・モゼックパン 92



LM SM EM GM WH ST

立水栓ユニット
フォギータイプA 94



DG LG

立水栓ユニットフォギータイプA
補助蛇口仕様 95




DG LG

立水栓ユニット
フォギータイプB 96



DG LG SC

伸縮式立水栓
D-EN2 97



立水栓ユニット
大谷石タイプ 98



OS-1 OS-3 OS-5W

立水栓ユニット
芦野石タイプ 99



ANS-1 ANS-2 ANS-3

雨水タンク
アクアリゾート 100



100L 120L 190L 200L